

LEDストリング オプションパーツ

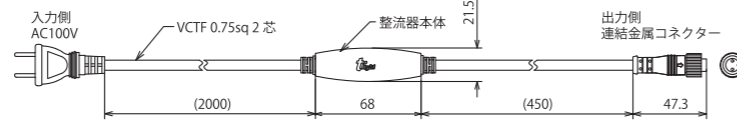
オプション

LEDストリング 100V 用 整流器付パワーコード (黒)



差し込みプラグ付き AC100V 用の整流器です。整流器 1 本につき LED ストリングを最大 5 本迄 連結可能です。

型番: IN005b
定価: オープン



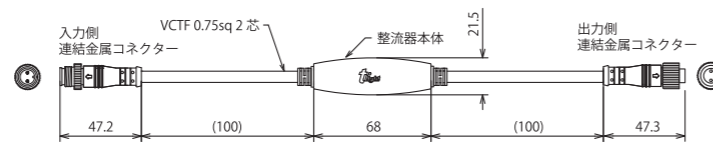
オプション

LEDストリング 100V 用 整流器 (両側コネクタ) (黒)



両側コネクタ付き AC100V 用の整流器です。整流器 1 本につき LED ストリングを最大 5 本迄 連結可能です。

型番: IN0051b
定価: オープン



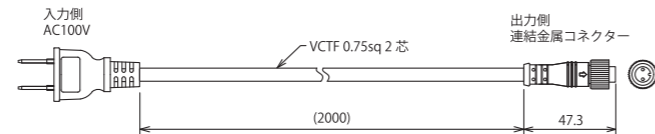
オプション

LEDストリング 100V 用 パワーコード (黒)



AC100V のパワーコードです。必ず整流器と併せてご使用ください。

型番: IN0052b
定価: オープン



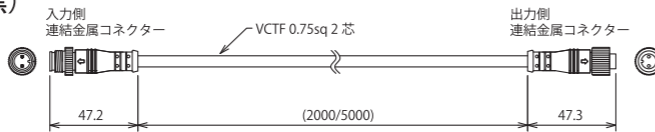
オプション

LEDストリング 100V 用 延長ケーブル (2m・5m) (黒)



2m と 5m の延長ケーブルです。

型番: IN0054b(2m)
IN0055b(5m)
定価: オープン



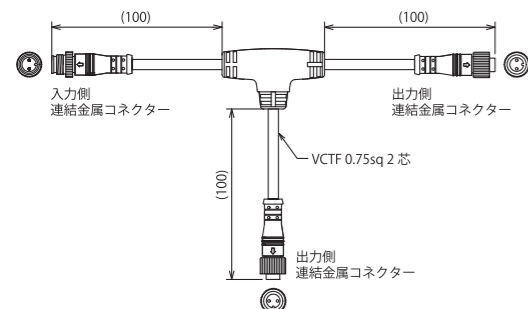
オプション

LEDストリング 100V 用 T分岐コネクタ (黒)



電源ラインを 2 分岐に 出力することが可能です。

型番: IN0053b
定価: オープン



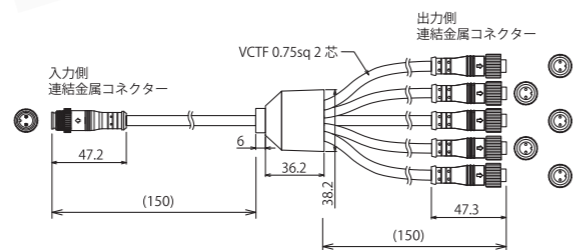
オプション

LEDストリング 100V 用 5分岐コネクタ (黒)



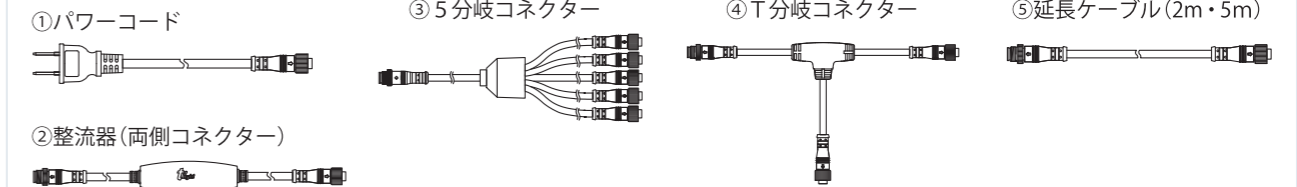
電源ラインを 5 分岐に 出力することが可能です。

型番: IN0056b
定価: オープン



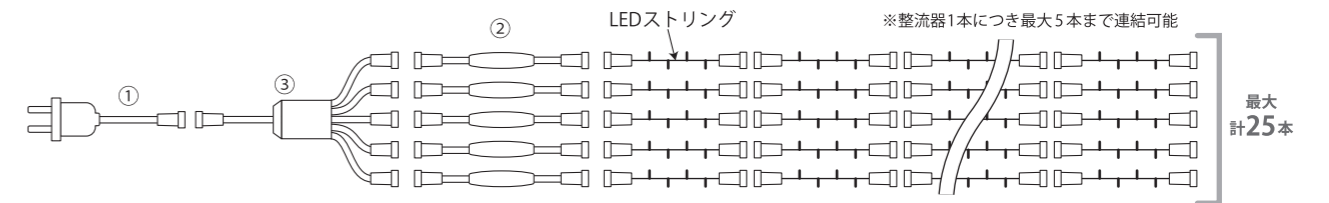
オプションパーツ接続例

オプションパーツ

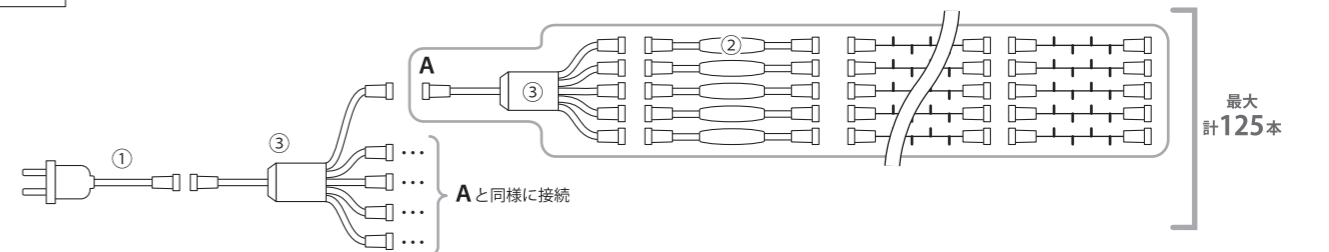


5分岐コネクタ接続例

例 1 5分岐コネクタの出力側に整流器 (両側コネクタ) を使用し、計 25 本の LED ストリングを取り付ける方法です。

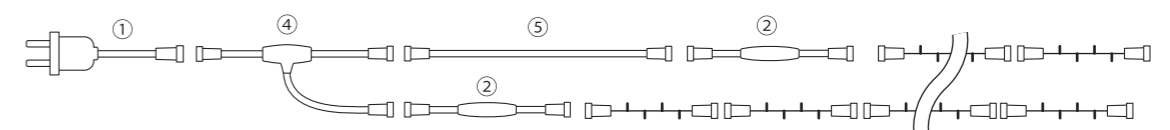


例 2 5分岐コネクタの出力側に更に 5分岐コネクタを使用し、最大 125 本の LED ストリングを取り付ける方法です。



T分岐コネクタ接続例

例 1 T分岐コネクタと延長ケーブルを使用し、木の幹など分岐した箇所への接続例です。



例 2 T分岐コネクタで並列に繋がります。

