

適合コントローラー

DMX 送信機

NEW



DMX ライコン

シンプルなダイヤル操作で、簡単に調光・調色のシーン登録やスケジュール設定可能なライトコントローラー。

型番	TLDMX-LC
定価	120,000円/台
入力電圧	DC9~24V
消費電力	1W
最大連結数	32台 (注1)
制御信号	出力：DMX
使用温度	0~40℃
対応灯具	LED投光器50W,72W LEDウォールウォッシャー アドレスマルチViewmo24,12 (注2) アドレスマルチストリングSTD (注2) アドレスマルチCRYSTAL24 (注2) Viewdiマルチ24,12 (注3)
重量	150g (付属品含む)

※給電用ハーネス、専用接続コネクタ (JJ)

※(注1)1系統あたり通信ライン32台まで(送信機・分配器・受信機を含めた台数)。
※(注2) TFX-300と併用
※(注3) TLconverter1-LC V2と併用
※連結数、使用距離など詳細は各種製品図面をご参照ください。

特長

1 直感的&簡単操作

シンプルなダイヤル操作で直感的にシーン登録が可能。

- 12シーン
- 調色モード：8シーンまで好きな色を登録
 - 調光モード：任意の明るさ・全点灯・消灯
 - コロラマ：時間経過で虹色に変化するシーン

2 豊富なスケジュール設定

最大24枠の指定した時刻に、登録された12シーンから任意のシーンを設定し、時間帯に合わせた光を自動で演出します。

3 手元で操作可能な最適設計

小型の壁埋め込み型ライトコントローラーなので、誰でも手軽にお好みの設定が可能。

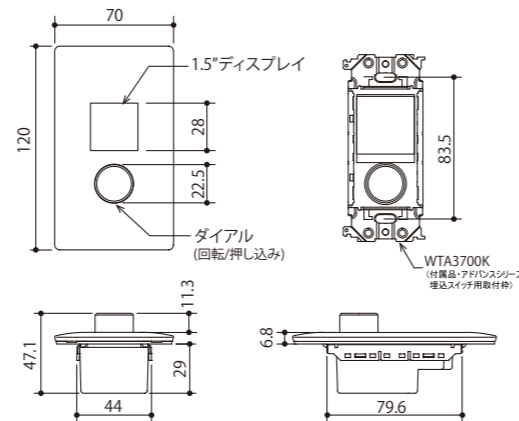
付属品

付属品 給電用ハーネス

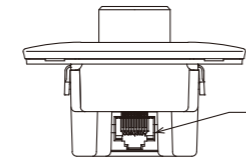
付属品 専用接続コネクタ (JJ)



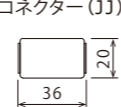
■寸法図



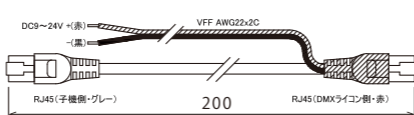
■DMX-OUT 兼 電源入力



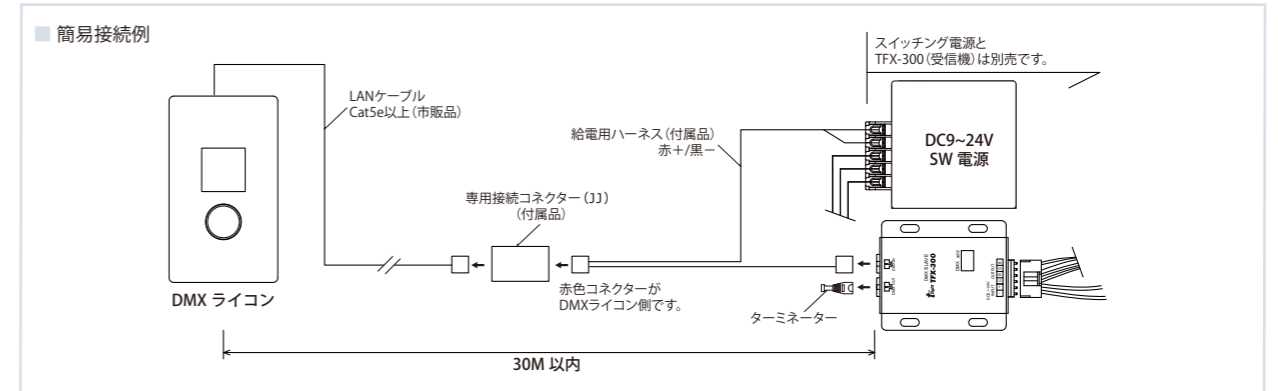
■専用接続コネクタ (JJ)



■給電用ハーネス



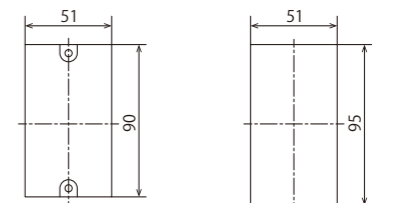
DMXライコンの接続について



壁面への取り付けについて

Panasonicアドバンスシリーズに対応した各種金具やボックスが嵌合します。
例1: WN3993K020 (上下はさみ金具)
例2: WN39929020 (C型はさみ金具)

■壁面開口穴寸法



<ボックス工事の場合> <ボックスなし工事の場合>

操作方法

ダイヤルを操作することで、機器の設定を変更することが可能です。


- 設定開始** ダイヤルを長押しすると設定画面が開きます。
- メニュー切替** ダイヤルを回すと時刻→調色→調光→コロラマ→タイマーの順にメニューを切替できます。

■メニュー画面



- 時刻** 機器の時刻を表示します。
- 調色 8シーン** 8シーンまで好きな色を登録できます。ダイヤル操作で、H(色相)・S(彩度)・V(輝度)の値を調節し、各シーンに任意の色を登録できます。
- 調光 3シーン** 光量を調整、登録できます。任意の明るさ・全点灯・消灯
- コロラマ** 時間経過で虹色に変化するシーンです。色が変わるスピード、明るさ、鮮やかさを調整できます。
- タイマー (スケジュール)** 最大で24枠の指定した時刻に、登録された12シーンから任意のシーンを設定して、自動再生するモードです。

■調色設定 (HSV モード)



※RGB モードにも変更可能